

# Os Finder™ Cervical Dilator

REF 1176

CE 2797

## Instructions for Use (English)

CooperSurgical

### DEVICE DESCRIPTION

The sterile, single use Os Finder™ naturally seeks and gently opens the cervical os. It is made of extremely smooth and malleable teflon-like material. The dilator is 21.5 cm long with a taper from 2 to 4 mm.

### CAUTION

U.S. Federal law restricts this device to sale by or on the order of a physician.

### CONTRAINDICATIONS

This instrument should not be used under any of the following conditions:

- Pregnancy or suspicion of pregnancy
- Acute or active inflammation of the cervix, endometrium, fallopian tube, ovary or peritoneum
- In the case of cervicitis, endometritis, tubo-ovarian inflammatory disease or pelvic inflammatory disease
- Invasive cancer that is visible on examination

### PRECAUTIONS

Do not use the Os Finder if the package or instrument are damaged.

### INDICATIONS FOR USE

This instrument is ideal for use in intracervical dilation, uterine sounding, or for intrauterine procedures.

### INSTRUCTIONS FOR USE

The Os Finder is used to find the external os by simply pushing the narrow end gently against the cervix until it finds its way. Further insertion of the flexible tip will follow the natural path of the canal until it reaches and goes through the internal os.


Dispose of in accordance with all applicable Federal, State and local Medical/Hazardous waste practices.


### EXPLANATION OF SYMBOLS


 Reorder number


 Batch code

 Use-by

 Consult instructions for use

 Do not re-use

 Caution

 Not made with natural rubber latex



Do not use if package is damaged

**STERILE EO**

Sterilized using Ethylene Oxide

**R<sub>x</sub> Only**

U.S. Federal law restricts this device to sale by or on the order of a physician

**EC REP**

Authorized Representative in the European Community



Manufacturer

# Dilatateur cervical Os Finder™

REF 1176

CE 2797

## Notice d'utilisation (French, Français)

### DESCRIPTION DU DISPOSITIF

L'instrument stérile à usage unique Os Finder™ cherche naturellement l'orifice cervical et l'ouvre en douceur. Il est fabriqué en un matériau extrêmement souple et malléable, semblable à du téflon. Le dilatateur mesure 21,5 cm de long et dispose d'une partie effilée entre les centimètres 2 et 4.

### IMPORTANT

En vertu de la loi fédérale des États-Unis, ce dispositif peut être vendu uniquement par un médecin ou sur ordonnance d'un médecin.

### CONTRE-INDICATIONS

Cet instrument ne doit pas être utilisé dans les cas suivants :

- Grossesse ou grossesse présumée
- Inflammation aiguë ou active du col utérin, de l'endomètre, des trompes de Fallope, des ovaires ou du péritoine
- En cas de cervicite, d'endométrite, de maladie inflammatoire pelvienne ou d'affection inflammatoire tubo-ovarienne
- De cancer invasif visible lors d'un examen

### PRÉCAUTIONS

Ne pas utiliser l'instrument Os Finder si l'emballage ou l'instrument sont abîmés.

### INDICATIONS THÉRAPEUTIQUES

Cet instrument est préconisé pour la dilatation intracervicale, l'hystérométrie ou les procédures intrautérines.

### NOTICE D'UTILISATION

L'instrument Os Finder est utilisé pour trouver l'orifice cervical externe en appuyant doucement l'extrémité étroite contre le col de l'utérus jusqu'à en trouver l'entrée. La progression de l'extrémité flexible suivra le chemin naturel du canal jusqu'à ce qu'il atteigne et pénètre l'orifice cervical interne.

Procéder à la mise au rebut conformément à toutes les pratiques d'élimination des déchets médicaux/dangereux nationales, régionales et locales en vigueur.


### EXPLICATION DES SYMBOLES


**REF** Numéro de référence


**LOT** Code de lot


 Date de péremption

 Consulter le mode d'emploi

 Ne pas réutiliser

 Important

 Exempt de latex de caoutchouc naturel

 Ne pas utiliser si l'emballage est abîmé

**STERILE EO** Stérilisé à l'oxyde d'éthylène

**Rx Only** En vertu de la loi fédérale des États-Unis, ce dispositif ne peut être vendu que par un médecin ou sur ordonnance d'un médecin

**EC REP** Représentant agréé au sein de l'Union européenne

 Fabricant

# Os Finder™ Zervixdilator

REF 1176

CE 2797

## Gebrauchsanweisung (German, Deutsch)

### PRODUKTBE

Der sterile, für den Einmalgebrauch bestimmte Os Finder™ ermöglicht die natürliche Lokalisierung und sanfte Öffnung des kleinen Muttermundes. Der Dilator ist aus äußerst glattem und formbarem Teflon-ähnlichen Material hergestellt. Er ist 21,5 cm lang und verfügt über eine Verjüngung von 2 bis 4 mm.

### VORSICHT

Gemäß den Vorschriften des US-amerikanischen Bundesgesetzes darf dieses Medizinprodukt nur durch oder auf Veranlassung eines Arztes verkauft werden.

### KONTRAINDIKATIONEN

Dieses Instrument darf nicht unter den folgenden Bedingungen verwendet werden:

- Schwangerschaft oder ein Verdacht darauf
- Akute oder aktive Entzündung von Muttermund, Endometrium, Eileiter, Eierstock oder Peritoneum
- Bei Vorliegen von Zervizitis, Endometritis, Eileiterentzündung oder Beckenentzündungskrankheit inflammatory disease
- Bei einem invasiven, bei einer Untersuchung sichtbaren Karzinom

### VORSICHTSMASSNAHMEN

Den Os Finder nicht verwenden, wenn die Verpackung oder das Instrument beschädigt ist.

### INDIKATIONEN

Dieses Instrument ist für den Gebrauch bei der intrazervikalen Dilatation, bei der Sondierung der Gebärmutter oder bei intrauterinen Verfahren geeignet..

### GEBRAUCHSANWEISUNG

Der Os Finder wird zur Lokalisierung des äußeren Muttermundes verwendet, indem das schmale Ende vorsichtig gegen den Muttermund vorgeschoben wird, bis der Dilator leicht in den Gebärmutterhals gleitet. Das weitere Einführen der biegsamen Spitze folgt dem natürlichen Weg des Gebärmutterkanals, bis die Spitze den inneren Muttermund erreicht und durchdringt.


Gemäß den geltenden Vorschriften für medizinische/gefährliche Abfälle entsorgen.


### ERLÄUTERUNG DER SYMBOLE

**REF** Bestellnummer


**LOT** Losnummer

 Verfallsdatum

 Siehe Gebrauchsanweisung

 Nicht wiederverwenden

 Vorsicht

 Nicht mit Naturlatex hergestellt

 Bei beschädigter Verpackung nicht verwenden

**STERILE EO** Sterilisiert mit Ethylenoxid

Gemäß den Vorschriften des US-amerikanischen Bundesgesetzes darf dieses Medizinprodukt nur durch oder auf Veranlassung eines Arztes verkauft werden.

**Rx Only**

**EC REP** Bevollmächtigter Vertreter in der Europäischen Gemeinschaft

 Hersteller

# Dilatador cervical Os Finder™

REF 1176

CE 2797

## Instrucciones de uso (Spanish, Español)

### DESCRIPCIÓN DEL DISPOSITIVO

Os Finder™, estéril y de un único uso, busca de forma natural y abre suavemente el orificio cervical. Está fabricado con un material extremadamente suave y maleable similar al teflón. El dilatador tiene 21,5 cm de longitud con un ancho que va de 2 a 4 mm.

### PRECAUCIÓN

Las leyes federales de EE. UU. limitan la venta de este dispositivo a médicos o por prescripción médica.

### CONTRAINDICACIONES

Este instrumento no debe usarse bajo ninguna de las siguientes circunstancias:

- Embarazo o sospecha de embarazo
- Inflamación aguda o activa del cuello del útero, del endometrio, de las trompas de Falopio, de los ovarios o del peritoneo
- En caso de cervicitis, endometritis, enfermedad inflamatoria de las trompas u ovarios o de la pelvis
- Cáncer invasivo visible al examen

### PRECAUCIONES

No utilice el Os Finder si el paquete o el instrumento estuvieran dañados.

### INDICACIONES DE USO

Este instrumento es idóneo para ser usado en la dilatación intracervical, en sondeos uterinos o en procedimientos intrauterinos.

### INSTRUCCIONES DE USO


El Os Finder se utiliza para encontrar el cuello externo del útero simplemente presionando con cuidado su extremo más estrecho contra el cuello uterino hasta que se abre camino. Al insertar más la punta flexible, esta sigue la vía natural del canal hasta que alcanza y sobrepasa el cuello uterino interno.


Desechar en conformidad con todas las normas y prácticas federales, estatales y locales aplicables sobre residuos peligrosos/médicos.


### EXPLICACIÓN DE LOS SÍMBOLOS


**REF** Número de pedido


**LOT** Código de lote


 Utilizar antes de

 Consultar las instrucciones de uso.

 No reutilizar

 Precaución

 Fabricado sin látex de caucho natural

 No utilizar si el envase está dañado

**STERILE EO** Esterilizado con óxido de etileno

**Rx Only** De acuerdo con las leyes federales estadounidenses, este dispositivo solo puede ser adquirido por un médico o bajo órdenes suyas.

**EC REP** Representante autorizado en la Comunidad Europea

 Fabricante

# Dilatatore cervicale Os Finder™

REF 1176

CE 2797

## Istruzioni per l'uso (Italian, Italiano)

### DESCRIZIONE DEL DISPOSITIVO

Il dispositivo sterile e monouso Os Finder™ ricerca naturalmente e apre delicatamente l'orifizio cervicale. È prodotto con un materiale simile al teflon estremamente liscio e malleabile. Il dilatatore è lungo 21,5 cm con un diametro da 2 a 4 mm.

### ATTENZIONE

Le leggi federali degli Stati Uniti consentono la vendita di questo dispositivo solo da parte di un medico o su prescrizione di un medico.

### CONTROINDICAZIONI

Questo strumento non deve essere utilizzato in presenza delle seguenti condizioni:

- gravidanza o sospetta gravidanza
- infiammazione acuta o attiva della cervice, dell'endometrio, delle tube di Falloppio, delle ovaie o del peritoneo
- in caso di cervicite, endometrite, malattia infiammatoria tubo-ovarica o pelvica
- cancro invasivo visibile all'esame.

### PRECAUZIONI

Non utilizzare Os Finder se la confezione o lo strumento sono danneggiati.

### INDICAZIONI D'USO

Questo strumento è ideale per la dilatazione intracervicale, l'esplorazione uterina o per le procedure intrauterine.

### ISTRUZIONI PER L'USO


Os Finder è utilizzato per individuare l'orifizio esterno dell'utero semplicemente esercitando una leggera pressione sull'estremità stretta contro la cervice fino all'inserimento. Il successivo inserimento della punta flessibile seguirà l'apertura naturale del canale fino a raggiungere e a inserirsi nell'orifizio interno dell'utero.


Smaltire nel rispetto di tutte le procedure applicabili in materia di rifiuti sanitari/pericolosi previste dalle normative federali, statali e locali.


### SPIEGAZIONE DEI SIMBOLI

**REF** Numero per nuovo ordine


**LOT** Codice lotto

 Da utilizzare entro

 Consultare le istruzioni per l'uso.

 Non riutilizzare

 Attenzione

 Privo di lattice naturale.



Non utilizzare se la confezione è danneggiata

**STERILE EO**

Sterilizzato con ossido di etilene

**R<sub>x</sub> Only**

Le leggi federali degli Stati Uniti consentono la vendita di questo dispositivo solo da parte di un medico o su prescrizione di un medico.

**EC REP**

Rappresentante autorizzato nella Comunità Europea



Produttore

# Dilatador Cervical Os Finder™

REF 1176

CE 2797

## Instruções de utilização (Portuguese, Português)

### DESCRIÇÃO DO DISPOSITIVO

Este Os Finder™ estéril e de uso único procura e abre delicadamente o orifício externo do colo uterino. É feito de um material extremamente suave e maleável do tipo teflon. O dilatador tem 21,5 cm de comprimento com um cone de 2 mm a 4 mm.

### ATENÇÃO

A lei federal americana restringe a venda deste dispositivo apenas a médicos ou a alguém por eles mandatado.

### CONTRAINDICAÇÕES

Este instrumento não deve ser usado nas seguintes condições:

- Gravidez ou suspeita de gravidez
- Inflamação aguda ou ativa do colo do útero, endométrio, trompa de Falópio, ovário ou peritônio
- No caso de cervicite, endometrite, doença inflamatória tubo-ovárica ou doença inflamatória pélvica
- Cancro invasivo visível no exame

### PRECAUÇÕES

Não usar o Os Finder se a embalagem ou o instrumento estiverem danificados.

### INDICAÇÕES DE UTILIZAÇÃO

Este instrumento é ideal para uso em dilatação intracervical, sondagem uterina ou para procedimentos intrauterinos.

### INSTRUÇÕES DE UTILIZAÇÃO


O Os Finder é usado para localizar o orifício externo empurrando a ponta estreita delicadamente contra o colo do útero até o encontrar. A introdução posterior da ponta flexível segue o caminho natural do canal até o alcançar e passar pelo orifício interno.


Eliminar de acordo com todas as práticas federais, estaduais e locais em matéria de resíduos hospitalares/perigosos.


### EXPLICAÇÃO DE SÍMBOLOS

**REF** Número de re-encomenda


**LOT** Código do lote


 Prazo de validade

 Consultar as instruções de utilização

 Não reutilizar

 Atenção

 Não fabricado com látex de borracha natural

 Não utilizar se a embalagem estiver danificada

**STERILE EO** Esterilizado com Oxido de Etileno

**Rx Only**  
A Legislação Federal dos EUA restringe este dispositivo à venda por um médico ou sob sua responsabilidade

**EC REP** Representante Autorizado na Comunidade Europeia

 Fabricante

# Os Finder™ cervicale dilatator

REF 1176

CE 2797

## Gebruiksaanwijzingen (Dutch, Nederlands)

### BESCHRIJVING VAN HET HULPMIDDEL

De steriele Os Finder™ voor eenmalig gebruik zoekt op natuurlijke wijze de cervicale os en opent deze voorzichtig. Hij is van extreem glad en kneedbaar teflonachtig materiaal gemaakt. De dilatator is 21,5 cm lang met een versmalling van 4 tot 2 mm.

### OPGELET

Volgens de Amerikaanse federale wetgeving mag dit hulpmiddel uitsluitend door of op voorschrift van een arts worden verkocht.

### CONTRA-INDICATIES

Dit instrument mag niet onder een van de volgende omstandigheden worden gebruikt:

- Zwangerschap of vermoeden van zwangerschap
- Acute of actieve ontsteking van baarmoederhals, endometrium, eileider, eierstok of peritoneum
- In geval van cervicitis, endometritis, tubo-ovariële ontstekingsziekte of bekkenontsteking
- Invasieve kanker die zichtbaar is bij onderzoek

### VOORZORGSMAATREGELEN

Gebruik de Os Finder niet als de verpakking of het instrument beschadigd zijn.

### GEBRUIKSINDICATIES

Dit instrument is geschikt voor gebruik bij intracervicale dilatatie, sondering van de uterus of voor intrauteriene procedures.

### GEBRUIKSAANWIJZINGEN


De Os Finder wordt gebruikt om de externe os te vinden door simpelweg het smalle uiteinde voorzichtig tegen de baarmoederhals te drukken totdat het zijn weg vindt. Bij verder inbrengen zal de flexibele tip de natuurlijke weg van het kanaal volgen totdat hij de interne os bereikt en passeert.


In overeenstemming met alle van toepassing zijnde federale, staats- en lokale medische voorschriften en voorschriften voor gevaarlijk afval verwerken.


### VERKLARING VAN DE SYMBOLEN


**REF** Bestelnummer


**LOT** Partijcode


 Houdbaarheidsdatum

 De gebruiksaanwijzing raadplegen

 Niet hergebruiken

 Opgelet

 Niet gemaakt van natuurlijk rubber (latex)

 Niet gebruiken indien de verpakking beschadigd is

**STERILE EO** Gesteriliseerd met ethyleenoxide

**Rx Only** Volgens de Amerikaanse federale wetgeving mag dit hulpmiddel uitsluitend door of op voorschrift van een arts worden verkocht

**EC REP** Geautoriseerde vertegenwoordiger in de Europese Gemeenschap

 Fabrikant

# Os Finder™ cervikaldilator

REF 1176

CE<sub>2797</sub>

## Brugsanvisning (Danish, Dansk)

### BESKRIVELSE AF ENHEDEN

Den sterile Os Finder™ til engangsbrug finder og åbner forsigtigt livmodermunden. Den er fremstillet af meget glat og formbart teflonagtigt materiale. Dilatoren er 21,5 cm lang med en tilspidsning fra 2 til 4 mm.

### FORSIGTIG

Ifølge amerikansk lovgivning må dette udstyr kun sælges af eller på ordination af en læge.

### KONTRAINDIKATIONER

Instrumentet må under ingen omstændigheder anvendes under følgende forhold:

- Graviditet eller mistanke om graviditet
- Akut eller aktiv inflammation af cervix, endometrium, tuba uterina, ovarium eller peritoneum
- I tilfælde af inflammation af livmoderhalsen, endometritis, inflammatorisk tubo-ovarial sygdom eller inflammatorisk sygdom i kvindelige bækken
- Invasiv cancer, som er synlig ved undersøgelse

### FORHOLDSREGLER

Os Finder må ikke anvendes, hvis emballagen eller instrumentet er beskadiget.

### INDIKATIONER VEDRØRENDE BRUGEN

Dette instrument er ideelt til brug ved intraservikal dilation, måling af livmoderhulens dybde med uterinsonde eller til intrauterine procedurer.

### BRUGSANVISNING

Os Finder bruges til at finde den eksterne os ved blot at skubbe den smalle ende forsigtigt mod cervix, indtil den finder vej. Yderligere indføring af den fleksible spids følger den naturlige sti i kanalen, indtil den når og går gennem den indvendige livmodermund.


Bortskaffelse skal ske i henhold til alle gældende amerikanske samt lokale retningslinjer for medicinsk/ farligt affald.


### SYMBOLFORKLARING

**REF** Genbestillingsnummer


**LOT** Partikode

 Anvendes inden

 Se brugsanvisning.

 Må ikke genanvendes

 Forsigtig

 Ikke fremstillet med naturligt gummilatex



Må ikke bruges hvis emballagen er beskadiget

**STERILE EO**

Steriliseret med ethylenoxid

**Rx Only**

Ifølge amerikansk lovgivning må dette udstyr kun sælges af eller på ordination af en læge

**EC REP**

Godkendt repræsentant i EU



Producent



# Расширитель цервикального канала Os Finder™

REF 1176

CE 2797

## Инструкция по применению (Russian, русский)

### ОПИСАНИЕ ИНСТРУМЕНТА

Стерильный одноразовый расширитель Os Finder™ естественным образом находит и бережно открывает цервикальный канал. Инструмент изготовлен из гладкого и пластичного материала, сходного с тефлоном. Длина расширителя — 21,5 см. Инструмент имеет сужение от 2 до 4 мм.

### ПРЕДУПРЕЖДЕНИЕ

Федеральный закон США разрешает продажу данного инструмента только медицинским работникам.

### ПРОТИВОПОКАЗАНИЯ

Данный инструмент запрещено использовать в следующих случаях:

- Беременность или подозрение на беременность
- Острое воспаление шейки матки, эндометрия, фаллопиевых труб, яичников или брюшной полости
- Цервицит, эндометрит, тубоовариальные воспалительные заболевания или воспалительные заболевания органов малого таза
- Инвазивный рак, видимый при осмотре

### МЕРЫ ПРЕДОСТОРОЖНОСТИ

Не используйте Os Finder при повреждениях упаковки или самого инструмента.

### ПОКАЗАНИЯ К ПРИМЕНЕНИЮ

Данный инструмент предназначен для расширения цервикального канала, зондирования полости матки и проведения внутриматочных манипуляций.

### ИНСТРУКЦИЯ ПО ПРИМЕНЕНИЮ

Инструмент Os Finder вводится в область наружного зева и по мере бережного проталкивания узкого конца следует вдоль цервикального канала. Далее гибкий кончик проходит по цервикальному каналу до внутреннего зева и попадает через него в полость матки.


Утилизируйте инструмент согласно федеральным, региональным и местным методикам утилизации медицинских/опасных отходов.

### УСЛОВНЫЕ ОБОЗНАЧЕНИЯ

**REF** Номер повторного заказа


**LOT** Код партии

 Использовать до


 См. инструкции по применению

 Не использовать повторно

 **ПРЕДУПРЕЖДЕНИЕ**

 Произведен без использования натурального каучукового латекса


Os Finder™ является торговой маркой компании CooperSurgical, Inc.  
© 2021 CooperSurgical, Inc. Все права защищены.

 Не использовать при поврежденной упаковке

**STERILE EO** Стерилизован окисью этилена

**Rx Only** Федеральный закон США разрешает продажу у данного инструмента только медицинским работникам

**EC REP** Уполномоченный представитель в Европейском сообществе

 Производитель

# Os Finder™ 子宮頸管拡張器

REF 1176

CE 2797

## 取扱い説明(Japanese, 日本語)

### 器具の詳細

無菌、使い捨てのOs Finder™は自然に子宮口を見つけ、優しく開きます。非常に滑らかでかつ順応性に優

れたテフロン様材料で作られています。拡張器は先端が2~4 mm先細になっており、長さ21.5 cmです。

### 注意

米国連邦法により、本器具は医師もしくは医師の指導の下のみ販売されます。

### 禁忌

本器具は、以下の状況のいずれかでは使用してはなりません。

- 妊娠もしくは妊娠の疑いがある場合
- 子宮頸部、子宮内膜、卵管、卵巣、または腹膜に急性もしくは活動性の炎症が見られる場合
- 子宮頸炎、子宮内膜炎、卵管卵巣の炎症性疾患もしくは骨盤炎症性疾患が見られる場合
- 診察時に浸潤癌が確認できた場合

### 注意

パッケージもしくは器具が破損している場合はOs Finderを使用しないでください。

### 適用

本器具は頸内拡大、子宮消息子診、子宮内処置時の使用に最適です。

### 使用方法

Os Finderは、狭端部をそっと子宮頸部の方に押すだけで外子宮口を見つめます。フレキシブルな先端が更に内子宮口を通して自然に頸内に入ります。

すべての適用される連邦、州、地方の医療/危険物処理法規に従い破棄してください。

### 記号の説明

**REF** 再発注番号


**LOT** バッチ コード


 使用期限

 取扱い説明書を参照。

 再使用不可

 注意

 天然ゴムラテックス  
未使用

 パッケージに損傷がある場合には使用しないでください。

**STERILE EO** エチレンオキシド滅菌済

**Rx Only** 米国連邦法により、本器具は医師もしくは医師の指導の下のみ販売されます

**EC REP** 欧州共同体における認定代理店

 製造元

### 使用说明(Chinese, 中文)

#### 设备描述

无菌一次性的Os Finder™可自然轻柔地打开宫颈外口，

使用非常平顺有延展性类似特氟纶的材料制造。

扩张器长度为21.5 cm，锥体大小从2到4 mm。

#### 注意

美国联邦法律规定，本设备仅限医生或遵医嘱购买。

#### 禁忌

本仪器在以下任何状况下不得使用：

- 怀孕或怀疑怀孕
- 颈、子宫内膜、输卵管、卵巢或腹膜急性感染或活动性炎症
- 宫颈炎、子宫内膜炎、输卵管卵巢炎或盆腔炎
- 检查时可确认的浸润性癌

#### 小心

若包装或仪器受损，请勿使用Os Finder。

#### 适用性

本仪器最适用于宫颈扩张、探宫腔或子宫内手术。

#### 使用说明

Os Finder只是将较窄的一端轻轻推向宫颈，就能找到宫颈外口。

将有弹性的尖端更深插入，会沿着子宫颈管的自然通道，到达宫颈内口。

按照所有适用之联邦、州及当地医疗/危险废弃物规范处置产品。

#### 符号的解释

补货订单号

批号

使用

请参阅使用说明。

非再用品

注意

并非采用天然胶乳制成。

包装如有破损，严禁使用。

已用环氧乙烷消毒杀菌

美国联邦法律规定，本装置仅限医生或遵医嘱购买

欧洲共同体授权代表

制造商

Os Finder™ 是CooperSurgical, Inc. 的商标

© 2021 CooperSurgical, Inc. 保留所有权利。

# CooperSurgical



95 Corporate Drive  
Trumbull, CT 06611 USA  
Phone: (800) 243-2974  
Fax: (800) 262-0105

## International

Phone: +1 (203) 601-9818  
Fax: +1 (203) 601-4747  
[www.coopersurgical.com](http://www.coopersurgical.com)



EMERGO EUROPE  
Prinsessegracht 20  
2514 AP The Hague  
The Netherlands